

14^o

CONGRESSO Nazionale

IEA



Associazione Italiana
di Endourologia

Presidenti del Congresso

Guido Giusti, Bernardo Rocco

Presidente Onorario

Francesco Rocco

MILANO
26-28 Febbraio 2015

Sede Congresso

Atahotel Executive
Viale Don Luigi Sturzo 45
Milano


Cari amici Colleghi Soci,
con profonda soddisfazione presentiamo il programma del prossimo Congresso nazionale IEA. Questo è il risultato del lavoro di un comitato scientifico che da mesi ha cercato di mettere assieme il meglio degli argomenti e dei relatori. È un ritorno alle origini del nostro “format” congressuale favorendo la chirurgia in diretta e la concretezza degli argomenti.

L'endourologia ha sempre più ampliato i propri orizzonti, grazie all'apporto di una sofisticata tecnologia.

Abbiamo azzardato una scommessa eliminando le comunicazioni mantenendo soltanto poster e video. Riguardo ai video si è cercato un coinvolgimento più forte dei soci, cinque video verranno selezionati e proiettati in sala plenaria e verrà assegnato un premio al miglior video. Fondamentale è stato lo stretto rapporto con le aziende che hanno accompagnato la nostra crescita e sono indispensabili per il nostro futuro. Abbiamo cercato di creare un momento di aggiornamento con “hands-on” di alto livello e grande importanza è stata data al coinvolgimento fattivo dei medici in formazione.

Vi aspettiamo numerosi convinti di avervi dato un programma di alto interesse e qualità.

Prof. Bianchi Giampaolo
Segretario Generale IEA



Carissimi Colleghi,

È per noi un grande onore ospitare il Congresso Nazionale dell'Associazione Italiana di Endourologia (IEA) quest'anno nella vibrante Milano che si sta preparando per l'EXPO 2015.

Ebbene, consci del successo delle precedenti edizioni, unendo le nostre energie sempre sotto la sapiente guida del Prof. Rocco in primis e alla supervisione del segretario generale Prof. Bianchi, e sfruttando le potenzialità di due grandi Istituzioni milanesi come il Policlinico di Milano e Humanitas Reasearch Hospital, siamo riusciti a stilare un programma scientifico di assoluto rilievo in grado di offrire una ampia panoramica sulle più interessanti novità nel campo dell'Endourologia delle alte e base vie e della Chirurgia laparoscopica e robotica.


Il congresso sarà incentrato sulla chirurgia in diretta che verrà trasmessa da entrambi gli ospedali che vedrà protagonisti nomi di rilievo internazionale, ma anche e soprattutto, i migliori chirurghi italiani del campo.

In ogni momento sarà possibile fare domande ai chirurghi in modo da creare un clima che sia il più interattivo possibile per riuscire a "rubare" i trucchi del mestiere a questi grandi interpreti in modo che questo congresso, come vuole essere nelle nostre intenzioni, possa essere ricordato come utile per i congressisti, soprattutto per i più giovani.

Anche quest'anno abbiamo puntato moltissimo sulla parte formativa volta a carpire l'interesse degli specializzandi e dei colleghi più giovani, organizzando degli Hands On Training con numerose postazioni di simulazione sia per la chirurgia Laparoscopica che Endourologica delle alte e base vie.

Insomma, cari amici, vi aspettiamo numerosi nella Milano dell'EXPO per un congresso IEA 2015 che speriamo sarà indimenticabile sia per la parte scientifica ma anche per quella, non meno importante, della convivialità. Vi aspettiamo numerosi a Milano

Dr. Bernardo Rocco



Dr. Guido Giusti




PARTECIPAZIONE INTERATTIVA AL CONGRESSO

Carissimi,

Ci preme condividere con tutti voi l'articolato ed innovativo progetto che caratterizzerà questa 14° edizione del congresso IEA 2015.

Il nostro progetto è ambizioso e innovativo e non può prescindere dalla partecipazione interattiva di voi tutti.

Il Congresso infatti, oltre a Letture di assoluto rilievo ed interesse, è incentrato sulla "live surgery" che si svolgerà in tutti e tre i giorni simultaneamente da 3 diverse sale operatorie (2 dal Policlinico-Cesarina Riva ed 1 dall'Istituto Clinico Humanitas). Ognuna di queste prevede una moderazione autonoma in tutto lo svolgimento della procedura. E' quindi previsto che ogni congressista venga munito di cuffie di modo che possa scegliere, in ogni momento, di seguire l'intervento che più gli interessa, evitando magari meno importanti fasi di preparazione o, al contrario, seguendo un intervento in tutto il suo svolgersi senza paura che la linea venga girata all'improvviso in un'altra sala, magari nel punto per lui più interessante, come talvolta succede per esigenze congressuali.

Il vostro coinvolgimento interattivo sarà la vera chiave del successo della manifestazione: in ogni momento dovete sentirvi liberi di domandare ai chirurghi, sotto la mediazione dei moderatori e dei provoker di sala, via microfono, e-mail (iea2015sala1@gmail.com; iea2015sala2@gmail.com; iea2015sala3@gmail.com) o, per i più moderni, via  le motivazioni di ogni gesto o scelta chirurgica. Insomma amici, lasciate a casa la timidezza e fatevi coinvolgere attivamente per riuscire a carpire a tutti gli illustri chirurghi che vedrete all'opera i trucchi del mestiere.

Da ultimo, sempre nell'ottica di un vostro coinvolgimento completo, non perdetevi venerdì la premiazione con televoto per il miglior video del congresso: è vero, i big del Congresso consegneranno l'ambito premio... ma sarete voi a decidere a chi!

Buon congresso a Tutti!

Bernardo e Guido

In occasione del convegno IEA 2015 i partecipanti ai corsi Hands on avranno modo di prendere parte a diverse sessioni di training che permetteranno di affrontare differenti “topic” chirurgici tramite un confronto diretto con gli esperti del settore.

Il format adottato sarà frutto dell’esperienza maturata durante i corsi EUREP, ormai riconosciuti come il fiore all’occhiello della European School of Urology. Durante le sessioni, dalla durata predeterminata, ogni coppia di discenti avrà a disposizione le più moderne tecnologie di addestramento, insieme ad un tutor dedicato.

La struttura dei corsi permetterà ai “novice” di confrontarsi con un nuovo percorso chirurgico in ambito robotico, laparoscopico o, più in generale, endoscopico. Gli utenti più “advanced” potranno trarre giovamento dai tips and tricks degli esperti che permetteranno loro di elevare la propria tecnica allo step successivo.

Le sessioni di Hands On Training del 14° Congresso IEA 2015, verranno eseguite presso l’Atahotel Executive all’interno della sala Rubino nei giorni 26 e 27 Febbraio.

Orari delle sessioni:

09.00 - 10.30 | 10.30 - 12.00 | 14.00 - 15.30 | 15.30 - 17.00

Le sessioni hands on training saranno concentrate sui seguenti topics:

Laparoscopia | *URS flessibile* | *TURP/TURV* | *Green Light* | *Chirurgia Robotica (DA VINCI)*

Per occupare il vostro slot hands on training, preghiamo inviare una mail a: stefaniaorlandini@emilaviaggi.it, esprimendo la preferenza del topic di addestramento

Gli slot di training verranno assegnati per priorità di iscrizione.

Le sessioni verranno eseguite anche con il supporto di:



In sede congressuale presso la segreteria Emilia Viaggi, vi saranno fornite tutte le necessarie informazioni per l’orario della vostra sessione.

Auguriamo a tutti la migliore esperienza di training, con le tecnologie messe a disposizione dai preziosi sponsor e il dedicato impegno dei nostri migliori tutor.

Domenico Veneziano
Responsabile Corsi Hands on

Il comitato Scientifico IEA

14° CONGRESSO NAZIONALE IEA

COMITATO DIRETTIVO IEA

Giampaolo Bianchi

(Segretario Generale)

Paolo Caione

(Vice Segretario)

Cristian Fiori

(Segretario Amministrativo)

Lorenzo Masieri

(Tesoriere)

Antonio Frattini

(Consigliere)

Bernardo Rocco

(Consigliere)

Luigi Cormio

(Consigliere)

Presidente Onorario IEA 2015

Francesco Rocco

Presidenti del Congresso IEA 2015

Guido Giusti

Bernardo Rocco

COMITATO ORGANIZZATIVO

“Policlinico”

Pietro Acquati

Giancarlo Albo

Giulia Carminati

Gabriele Cozzi

Elisa De Lorenzi

Paolo Dell’Orto

Mario Ferruti

Franco Gadda

Marco Gelosa

Valentina Ortolani

Debora Petrillo

Linda Pezzi

Francesco Rocco

Mattia Rossini

Marco Rosso

Mariapia Serrago

Matteo Spinelli

Michele Talso

“Humanitas”

Alessio Benetti

Nicolò Maria Buffi

Paolo Casale

Luigi Castaldo

Riccardo Feriotto

Girolamo Fiorini

Rodolfo Hurle

Giovanni Lughezzani

Luisa Pasini

Roberto Pescechera

Silvia Proietti

Mauro Seveso

Gianluigi Taverna

Silvia Zandegiacomo

COMITATO SCIENTIFICO

Cristian Fiori - *Coordinatore*

Paolo Caione

Alberto Breda

Luca Masieri

COMITATO EDUCATIVO/FORMATIVO

Robotica

Bernardo Rocco - *Coordinatore*

Valerio Pizzuti

Endourologia

Antonio Frattini - *Coordinatore*

Cesare Scoffone

Stefania Ferretti

Laparoscopia

Franco Gaboardi - *Coordinatore*

Basse Vie

Alessandro D'Addesi - *Coordinatore*

COMITATO RICERCA SCIENTIFICA

Riccardo Autorino - *Coordinatore*

Luca Cindolo

Salvatore Micali

Domenico Prezioso

Domenico Veneziano

COMITATO COMUNICAZIONE

Luigi Cormio - *Coordinatore*

Filippo Annino

Marco De Sio

Marco Garofalo

Roberto Miano

COMITATO UROLOGIA PEDIATRICA

Paolo Caione - *Coordinatore*

Luca Ceccarelli

Mauro De Dominicis

Gianantonio Manzoni

Girolamo Mattioli

Presidente della Repubblica



Ministero della Salute



UNIVERSITÀ DEGLI STUDI DI MILANO

**HUMANITAS
UNIVERSITY**



FONDAZIONE IRCCS CA' GRANDA
OSPEDALE MAGGIORE POLICLINICO
Sistema Sanitario Regione Lombardia



13.00 Registrazione dei partecipanti

13.30 **Benvenuto**

F. Rocco (Presidente Onorario IEA 2015)

*L. Macchi (Direttore Generale IRCCS Ca' Granda Ospedale Maggiore
Policlinico Milano)*

13.45 **Lettura S.I.U.**

Presenter: *F. Rocco*

Stone Center: un approccio integrato Uronefrologico alla calcolosi urinaria

V. Mirone (Segretario Generale S.I.U.)

14.00 **Live Surgery**

Moderatore: *A. Bocciardi*

Sala 1 (Policlinico/Cesarina Riva) Live Surgery

Young Provoker: *E. De Lorenzis*

Robotic Assisted Radical Prostatectomy

Operatore: *V. Patel*

Provoker: *B. Rocco*

Moderatore: *M. Garofalo*

Sala 2 (Policlinico/Cesarina Riva) Live Surgery

Young Provoker: *R. Galli*

MicroPerc

Operatore: *G. Bianchi*

Provoker: *M. Ferruti*

Moderatore: *S. Micali*

Sala 3 (Humanitas) Live Surgery

Young Provoker: *M. Innocenzi*

Flexible Ureterscopy with Roboflex Avicenna

Operatore: *J. Rassweiler*

Provoker: *G. Giusti*

15.15 LECTURES

16.30 What's new in Endourology

Moderatori: *M. Carini, G. Conti, F. Zattoni*

15.15 La tecnica Retzius- sparing

A. Bocciardi

**15.30 Clinical Research Office of the Endourological Society (CROES):
an update and implication for italian researchers**

J. De La Rosette

15.45 Il punto di Rocco: an update

F. Rocco

16.00 Nefrectomia parziale o sorveglianza attiva?

A. Volpe

16.30 Live Surgery

Moderatore: *A. De Lisa*

Sala 1 (Policlinico/Cesarina Riva) Live Surgery

Young Provoker: *D. Urzi*

Retrograde Intra Renal Surgery (RIRS)

Operatore: *A. Frattini*

Provoker: *L. Cormio*

Moderatore: *A. D'Addressi*

Sala 2 (Policlinico/Cesarina Riva) Live Surgery

Young Provoker: *S. Recupero*

Retrograde Intra Renal Surgery (RIRS)

Operatore: *I. Kartalas Goumas*

Provoker: *G. Dormia*

Moderatore: *G. Breda*

Sala 3 (Humanitas) Live Surgery

Young Provoker: *G. Garau*

"SPIES" Laparoscopic Radical Nephrectomy

Operatore: *A. Breda*

Provoker: *A. Celia*

19.00 Cocktail di Benvenuto

Il saluto delle Autorità

08.30 Live Surgery

Moderatore: *L. Masieri*

SALA 1 (Policlinico/Cesarina Riva) Live Surgery

Young Provoker: *N. Ruocco*

ThuLEP

Operatore: *L. Carmignani*

Provoker: *A. Cestari*

Prostatic urethral lift procedure with urolift system (two procedures)

Young Provoker: *M. Rossini*

Operatore: *N. Barber*

Provoker: *A. Antonelli*

Moderatore: *L. Cindolo*

Sala 2 (Policlinico/Cesarina Riva) Live Surgery

Young Provoker: *M. Franco*

KTP Laser Vaporization of prostate

Operatore: *A. Tubaro*

Provoker: *A. Porreca*

Enucleo-TURP

Young Provoker: *G. Cacciamani*

Operatore: *P. Dell'Orto*

Provoker: *C. Fiori*

Moderatore: *I. Vavassori*

Sala 3 (Humanitas) Live Surgery

Young Provoker: *F. Presicce*

HoLEP

Operatore: *C. Scoffone*

Provoker: *P. Bove*

Diode Laser Vapo-resection of prostate

Young Provoker: *M. Delor*

Operatore: *R. Leonardi*

Provoker: *G. Simone*

12.30 LETTURA

Presenter: *L. Nava*

Diagnosi "olfattiva" del cancro prostatico: mito o realtà?

G. Taverna

12.45 **LETTURA**

Presenter: *O. De Cobelli*

Trans Urethral Enucleation Prostatic Adenoma (TUEPA)

V. Pansadoro

13.00 *Lunch Sponsorizzati:*

Sala Smeraldo



La terapia farmacologica e il trattamento chirurgico dell'ipertrofia prostatica: approcci alternativi o complementari?

Moderatore: *V. Mirone*

Relatori: *C. Terrone, A. Porreca*

Sala Corallo



Prostatectomia radicale Nerve Sparing e nuovi approcci terapeutici

Moderatore: *B. Rocco*

Relatori: *P. Wiklund, F. Gadda*

14.00 **Video Award**

Presented by: *P. Wiklund, A. Mottrie, F. Rocco, G. Bianchi*

Proiezione dei 5 migliori video selezionati dal Comitato Scientifico - Televoto dei congressisti per la scelta del vincitore

14.45 **EAU Robotic Urology Section (ERUS) Lecture**

Presenter: *C. Terrone*

Robotic training in Europe

G. Novara

15.00 **Point Counterpoint - Lectures**

Moderatori: *M. Battaglia, M. Gallucci, F. Annino*

Robot Assisted Radical Cystectomy

P. Wiklund

Open Radical Cystectomy

P.F. Bassi

15.40 **Live Surgery**

Moderatore: *V. Pizzuti*

SALA 1 (Policlinico/Cesarina Riva) Live Surgery

Young Provoker: *A. Cocci*

RObot Assisted Partial Nephrectomy

Operatore: *L. Schips*

Provoker: *M. Falsaperla*

Moderatore: *L. Defidio*

SALA 2 (Policlinico/Cesarina Riva) Live Surgery

Young Provoker: *M. Talso*

Percutaneous Nephrolithotomy (PNL)

Operatore: *E. Montanari*

Provoker: *G. Zanetti*

Moderatore: *G. Carrieri*

SALA 3 (Humanitas) Live Surgery

Young Provoker: *A. Aliberti*

Robotic pyeloplasty

Operatori: *G. Guazzoni, N. Buffi*

Provoker: *A. Galfano*

Retrograde Intra Renal Surgery (RIRS)

Young Provoker: *G. Melloni*

Operatore: *L. Ruggera*

Provoker: *S. Ferretti*

17.45 LETTURA

Presenter: *B. Rocco*

Histoscanning: Getting more from less in prostate imaging

D. Pushkar, A. Govorov, V. Patel

18.00 LETTURA

Presenter: *G. Bianchi*

Ureterorenoscopia passato, presente e futuro

R.M. Scarpa

18.15 LETTURA

Presenter: *A. Saita*

Dieta e calcolosi oggi: dai falsi miti alla realtà

D. Prezioso

18.30 Seduta amministrativa

19.00 Chiusura Lavori

20.30 Cena Sociale

08.30 LETTURA

Moderatori: *P. Caione, B. Rocco*

MIS in Urologia Pediatrica : laparoscopica o robotica?

G.A. Manzoni, G. Mattioli

08.50 Live Surgery

Moderatore: *C. Giberti*

SALA 1 (Policlinico/Cesarina Riva) Live Surgery

Young Provoker: *G. Cozzi*

Robot Assisted Partial Nephrectomy

Operatore: *A. Mottrie*

Provoker: *L. Luciani*

Moderatore: *G. Bianchi*

SALA 2 (Policlinico/Cesarina Riva) Live Surgery

Young Provoker: *M. Milanesi*

Laparoscopic Radical Prostatectomy

Operatore: *F. Gaboardi*

Provoker: *C. De Nunzio*

Moderatore: *V. Ficarra*

SALA 3 (Humanitas) Live Surgery

Young Provoker: *L. Angelini*

"SPIES" Retroperitoneoscopic Partial Nephrectomy

Operatore: *F. Porpiglia*

Provoker: *S. Micali*

11.00 LETTURA

Moderatore: *G. Strada*

Live surgery - harmful or useful?

E. De Lorenzis

11.15 **LETTURA**

Presenter: *C. Fiori*

Training in Urologia Mini Invasiva

D. Veneziano

11.30 **Live Surgery**

The young Corner

Moderatore: *C. De Carne*

Sala 1 (Policlinico/Cesarina Riva) Live Surgery

Young Provoker: *A. Mistretta*

Robotic Assisted Radical Prostatectomy

Operatore: *G. Albo, G. Cozzi*

Tutor: *B. Rocco*

Provoker: *N. Suardi*

Moderatore: *F. Fidanza*

Sala 2 (Policlinico/Cesarina Riva) Live Surgery

Young Provoker: *A. Palazzetti*

Retrograde Intra Renal Surgery (RIRS)

Operatore: *A. Berrettini*

Tutor: *P. Acquati*

Provoker: *M. De Dominicis*

Moderatore: *P. Beltrami*

Sala 3 (Humanitas) Live Surgery

Young Provoker: *M.C. Clementi*

Retrograde Intra Renal Surgery (RIRS)

Operatore: *S. Proietti*

Tutor: *G. Giusti*

Provoker: *F. Gallo*

14.00 Chiusura dei lavori

FACULTY

| | | | |
|----------------------|---------------|------------------------|-------------|
| Acquati | Pietro | Defidio | Lorenzo |
| Albo | Giancarlo | Dell'Orto | Paolo |
| Annino | Filippo | Dormia | Guido |
| Antonelli | Alessandro | Falsaperla | Mario |
| Barber | Neil | Ferretti | Stefania |
| Bassi | Pierfrancesco | Ferruti | Mario |
| Battaglia | Michele | Ficarra | Vincenzo |
| Beltrami | Paolo | Fidanza | Francesco |
| Berrettini | Alfredo | Fiori | Cristian |
| Bianchi | Giampaolo | Franco | Marco |
| Bocciardi | Aldo Massimo | Frattini | Antonio |
| Bove | Pierluigi | Gaboardi | Franco |
| Breda | Alberto | Gadda | Franco |
| Breda | Guglielmo | Galfano | Antonio |
| Buffi | Nicolò Maria | Gallo | Fabrizio |
| Caione | Paolo | Gallucci | Michele |
| Carini | Marco | Garofalo | Marco |
| Carmignani | Luca | Giberti | Claudio |
| Carrieri | Giuseppe | Giusti | Guido |
| Celia | Antonio | Govorov | Alexander |
| Cestari | Andrea | Guazzoni | Giorgio |
| Cindolo | Luca | Kartalas Goumas | Ioannis |
| Conti | Giario | Leonardi | Rosario |
| Cormio | Luigi | Luciani | Lorenzo |
| Cozzi | Gabriele | Manzoni | Gianantonio |
| D'Addressi | Alessandro | Masieri | Lorenzo |
| De Carne | Cosimo | Mattioli | Girolamo |
| De Cobelli | Ottavio | Micali | Salvatore |
| De Dominicis | Mauro | Minervini | Andrea |
| De La Rosette | Jean | Mirone | Vincenzo |
| De Lisa | Antonello | Montanari | Emanuele |
| De Lorenzis | Elisa | Mottrie | Alexandre |
| De Nunzio | Cosimo | Nava | Luciano |

FACULTY

| | |
|-------------------|---------------|
| Novara | Giacomo |
| Pansadoro | Vito |
| Patel | Vipul |
| Pizzuti | Valerio |
| Porpiglia | Francesco |
| Porreca | Angelo |
| Prezioso | Domenico |
| Proietti | Silvia |
| Pushkar | Dmitry |
| Rassweiler | Jens |
| Rocco | Bernardo |
| Rocco | Francesco |
| Ruggera | Lorenzo |
| Saita | Alberto |
| Scarpa | Roberto Mario |

| | |
|------------------|------------|
| Schips | Luigi |
| Scoffone | Cesare |
| Simone | Giuseppe |
| Strada | Guido |
| Suardi | Nazareno |
| Taverna | Gianluigi |
| Terrone | Carlo |
| Tubaro | Andrea |
| Vavassori | Ivano |
| Veneziano | Domenico |
| Volpe | Alessandro |
| Wiklund | Peter |
| Zanetti | Giampaolo |
| Zattoni | Filiberto |

YOUNG PROVOKER

| | | | |
|--------------------|--------------|-------------------|------------|
| Aliberti | Antonio | Innocenzi | Michele |
| Angelini | Lorenzo | Melloni | Guglielmo |
| Cacciamani | Giovanni | Milanesi | Martina |
| Clementi | Maria Chiara | Mistretta | Alessandro |
| Cocci | Andrea | Palazzetti | Anna |
| Cozzi | Gabriele | Presicce | Fabrizio |
| De Lorenzis | Elisa | Recupero | Salvatore |
| Delor | Maurizio | Rossini | Mattia |
| Franco | Marco | Ruocco | Nicola |
| Galli | Riccardo | Talzo | Michele |
| Garau | Giamarco | Urzi | Daniele |

INFORMAZIONI GENERALI

SEDE CONGRESSUALE

Atahotel Executive
Viale Don Luigi Sturzo, 45 - Milano

SEDE IEA

Associazione Italiana di Endourologia
c/o Emilia Viaggi Congressi & Meeting
Via Porrettana, 76 - 40033 Casalecchio di Reno (BO)
Tel. + 39 051 6194911 - Fax. + 39 051 6194900
e-mail: iea.segreteria@emiliaviaggi.it
www.ieanet.it

SEDE HANDS ON

Atahotel Executive
Viale Don Luigi Sturzo, 45 - Milano

SEGRETERIA ORGANIZZATIVA

Emilia Viaggi Congressi & Meeting S.r.l.
Via Porrettana, 76 - 40033 Casalecchio di Reno (BO)
Tel. + 39 0516194911 - Fax + 39 051 6194900
e-mail: stefaniaorlandini@emiliaviaggi.it
www.emiliaviaggi.it

NORME PER LA PREPARAZIONE E INVIO ABSTRACT (VIDEO)

I video, in formato MPEG-2, MOV, WMV, AVI o MPEG-4, dovranno avere lunghezza massima pari a 8 minuti e dovranno essere commentati in italiano o inglese.

Il titolo dovrà definire l'argomento trattato in maniera chiara; autori e affiliazioni dovranno essere identificabili.

Gli abstract per i poster, dovranno essere strutturati secondo le usuali regole dei contributi scientifici (Titolo, Autori, Affiliazione, Introduzione e Obiettivi, Metodi, Risultati, Conclusioni) e redatti in italiano o inglese. I poster che verranno selezionati dal Comitato Scientifico, dovranno essere stampati a cura degli autori degli stessi, e dovranno essere presentati in sede congressuale (presso la segreteria Emilia Viaggi) per l'esposizione.

I contributi potranno essere caricati mediante il link disponibile su www.ieanet.it o inviati alla segreteria scientifica (cristian.fiori@unito.it)

I video selezionati dal Comitato Scientifico saranno proiettati "in loop" in aula dedicata e saranno visibili per tutta la durata del congresso. Di accordo con i presidenti del Congresso, il comitato scientifico sceglierà i cinque migliori contributi che verranno proiettati durante la sessione "Video Award" e i partecipanti potranno votare il migliore mediante "televoto".

I poster relativi agli abstract selezionati dal Comitato Scientifico verranno esposti in aula dedicata e saranno visibili per tutta la durata del congresso.

Non è prevista la presentazione del poster.

Premi. L'autore del video vincitore del televoto sarà ospitato per un periodo di una settimana presso la "Fundació Puigvert" di Barcellona dove potrà partecipare alle attività cliniche, chirurgiche e scientifiche della Divisione diretta dal dott. A. Breda.

Il termine ultimo per l'invio degli abstract è il **1 febbraio**.

MODALITÀ DI ISCRIZIONE

| | ENTRO IL 5 DICEMBRE 2014 | DOPO IL 5 DICEMBRE 2014 |
|--|-----------------------------|----------------------------|
| Quota di partecipazione | 400,00 + IVA 22% | 500,00 + IVA 22% |
| Specializzandi | Gratuito | Gratuito |
| Quota di partecipazione giornaliera (28 febbraio) | 100,00 + IVA 22% | 100,00 + IVA 22% |

L'iscrizione degli Specializzandi deve essere accompagnata da una dichiarazione della Scuola di Specializzazione di Urologia e non include la cena sociale.

La scheda di adesione degli Allievi e Studenti deve essere accompagnata dalla dichiarazione della Scuola di Appartenenza.

ESPOSITORI/SPONSOR

Verranno forniti su richiesta un massimo di nr. 3 badges gratuiti NON NOMINATIVI per azienda.

LA QUOTA ISCRIZIONE COMPRENDE

La partecipazione ai lavori scientifici, kit congressuale, attestato di partecipazione, lunch (27 febbraio), coffee break e cena sociale.

REGOLE GENERALI

Per l'iscrizione al Congresso, sia individuale sia di gruppo, occorre compilare ed inviare la scheda di iscrizione alla Segreteria Organizzativa, debitamente compilata in ogni sua parte e in stampatello via fax (051 6194900) o via e-mail (stefaniaorlandini@emiliaviaggi.it), allegando la ricevuta dell'avvenuto pagamento.

In caso di mancanza dei requisiti indicati come sopra, la scheda non verrà presa in considerazione.

MILANO, 26-28 febbraio 2015

Una volta ricevuta l'iscrizione, la Segreteria Organizzativa, provvederà ad inviare la fattura e le informazioni relative all'evento.

Nel caso di sponsorizzazioni di gruppo o individuali, sulla scheda dovrà essere indicato il riferimento dell'Azienda sponsorizzatrice e dell'eventuale Agenzia a cui fatturare.

RICORDIAMO DI RINNOVARE L'ISCRIZIONE ALL'ASSOCIAZIONE IEA.

RITIRO PRE-ISCRIZIONI DA PARTE DI AZIENDE/AGENZIE

Il ritiro delle pre-iscrizioni di Aziende/Agenzie avverrà in Sede Congressuale in forma individuale da parte di ciascun pre-iscritto.

Le Aziende/Agenzie dovranno obbligatoriamente richiedere per iscritto, contestualmente all'invio delle schede di iscrizione, un APPUNTAMENTO, alla Segreteria Organizzativa.

In questa sede verranno verificate le pre-iscrizioni già ricevute, accettati cambi nome ed evase nuove iscrizioni.

RINUNCE

Entro il 5 dicembre 2014, sarà rimborsato il 50% della quota pagata al netto delle spese bancarie. Rimborso che verrà effettuato dopo la chiusura dell'evento.

Eventuali rinunce dovranno pervenire esclusivamente per iscritto.

Dopo il 5 dicembre 2014 non verrà effettuato alcun rimborso.

CAMBI NOMI

Sono permessi fino al 13 febbraio 2015.

Tutti i cambi devono pervenire per iscritto, oltre la data indicata, i cambi potranno avvenire solo in sede.

In sede congressuale, eventuali cambi nomi dei partecipanti sponsorizzati verranno accettati solo con dichiarazione scritta di autorizzazione da parte dell'Azienda Sponsor.

FATTURAZIONE

Per una corretta fatturazione, occorre indicare chiaramente sulla scheda iscrizione, l'intestazione, il codice fiscale e/o partita iva e l'indirizzo completo.



MICROPERC®

is a product of:



POLYDIAGNOST





Floseal
Matrice Emostatica

Il nuovo FLOSEAL - Matrice Emostatica con adattatore Needle-Free fornisce tutta l'efficacia che puoi aspettarti dal Floseal - tranne l'ago!

NUOVA grafica e NUOVE caratteristiche

Il nostro miglior FLOSEAL è oggi disponibile

Riduzione degli step per una preparazione più rapida!¹



Ricostituzione del prodotto totalmente in campo sterile!²



La punta applicatrice malleabile è da oggi inclusa nel KIT insieme alle due punte applicatrici standard!³



Il nuovo codice prodotto (1503353) è chiaramente visibile sulla confezione

In accordo alla Direttiva Europea 2010/32/EU per l'adozione di misure protettive dalle ferite causate da strumentazione tagliente nei confronti degli operatori sanitari.⁴

Granuli di gelatina brevettati per massimizzare l'efficacia emostatica^{3,5}



- La forma sferica dei granuli brevettati del FLOSEAL ottimizza la ritenzione della trombina e crea un effetto tampone conformandosi alla morfologia della lesione.^{3,5}
- L'unico con granuli di gelatina brevettati, caratteristica peculiare e distintiva.

Floseal - Matrice Emostatica - Indicazioni

FLOSEAL è indicato nelle procedure chirurgiche come coadiuvante dell'emostasi quando il controllo dell'emorragia, in un range da emorragia modesta a emorragia a fiotto, tramite legatura o procedure standard è inefficace o non praticabile.

Controindicazioni

Non utilizzare FLOSEAL in pazienti con allergie note ai materiali di origine bovina.

Avvertenze

Non iniettare o comprimere FLOSEAL nei vasi sanguigni. Per informazioni complete sul prodotto fare riferimento alle istruzioni per l'uso.

Bibliografia

1. Floseal Matrice Emostatica - Istruzioni per l'uso. - 2. Oz MC, Cosgrove DM 3rd, Badduke BR, et al. Controlled clinical trial of a novel hemostatic agent in cardiac surgery. Ann Thorac Surg. 2000;69:1376-1382. - 3. Oz MC, Rondinone JF, Shargill NS. Floseal Matrix: new generation topical hemostatic sealant. J Card Surg. 2003;18:486-493. - 4. COUNCIL DIRECTIVE 2010/32/EU of 10 May 2010, implementing the Framework Agreement on prevention from sharp injuries in the hospital and healthcare sector concluded by HOSPEM and EPSU. Effective as of 11 May 2013. - 5. Lewis RM, Albee HD, Mannone AJ, et al. Comparison of two gelatin and thrombin combination hemostats in a porcine liver abrasion model. J Invest Surg. 2013. Mar 20.

| Descrizione prodotto | Codice prodotto |
|--|-----------------|
| Floseal Matrice Emostatica 5ml con adattatore Needle-Free | 1503353 |
| Applicatore Endoscopico | 0600125 |
| Applicatore Endoscopico con punta malleabile | 0600127 |
| Applicatori speciali (Punta flessibile e punta sagomabile) | 1502186 |

Per maggiori informazioni contattare il rispettivo sales representative locale o visita il sito www.baxterbiosurgery.it

CE 123

Informazione riservata alla classe medico ospedaliera

Baxter, Floseal e Advancing surgery, enhancing life sono marchi registrati di Baxter International Inc BS393BS PR062014

Baxter


Baxter S.p.A.
Piazzale dell'Industria, 20
00144 Roma - Italy

RINGRAZIAMENTI

*Si ringraziano le Aziende
che con la loro partecipazione hanno reso
possibile la realizzazione del 14° Congresso Nazionale IEA*

AB MEDICA
AG PHARMA
ASTELLAS
BAXTER
B.BRAUN
BIO-STILOGIT
BIOHEALTH
BOSTON SCIENTIFIC
CAO - LUMENIS
CARLO BIANCHI
COOK
COLOPLAST
CONSULCESI
DIMED
DISTREX
DORIA & BELLISARIO ASSICURAZIONI
ELMED
ERBE
EMS
JOHNSON & JOHNSON
EUROMEDICAL
FARMACEUTICA MEV
FERRING
GLAXOSMITHKLINE

IDI PHARMA
IPSEN
KARL STORZ ENDOSCOPIA
KONPHARMA
MENARINI
MENDEL
MOVI
MULTIMED
NATURAL BRADEL
OLYMPUS
PIERRE FABRE
PRESIFARM
PROMED
RECORDATI
RIAB MEDICAL
ROCAMED
ROCCHETTA
SURGIQUEST
TELEFLEX
TEGEA
TERUMO
UROLOGY DIAGNOSTIC
VEDISE HOSPITAL
WALDNER



SEGRETERIA ORGANIZZATIVA



Emilia Viaggi Congressi & Meeting S.r.l.
Via Porrettana, 76 - 40033 Casalecchio di Reno (BO)
tel. 051 6194911 - fax 051 6194900
stefaniaorlandini@emiliviaggi.it
www.emiliviaggi.it